

# Self-employee

E-book



## Index

<b>A. Régimen fiscal y de seguridad social</b>	<b>3</b>
<b>I. Impuesto sobre la Renta de las Personas Físicas (IRS)</b>	<b>4</b>
1. 🏠 Régimen Fiscal: Simplificado u Contabilidad Organizada	4
2. 📊 Cálculo del Ingreso Tributario - Régimen Simplificado	5
3. 📈 Tasa de Impuesto	11
4. 📅 Momento del Pago del Impuesto	14
5. 🎯 Ejemplo Práctico	16
<b>II. Seguridad Social</b>	<b>17</b>
1. 🆔 Número de Identificación de Seguridad Social (NISS)	17
2. ⏳ Exención de Contribución	17
3. 🛡️ Protección en las Eventualidades	18
4. 📊 Cálculo de las Contribuciones	19
5. 📅 Pago de Contribuciones	20
6. 🎯 Ejemplo Práctico	21
<b>III. Impuesto sobre el Valor Añadido (IVA)</b>	<b>22</b>
1. 💡 Quién está sujeto al IVA?	22
2. 🏠 Exención de IVA	22
3. 🌐 Reglas de Localización del IVA en la Prestación de Servicios	23
4. 📄 Tipos de IVA	23
5. 🕒 Momento de Exigibilidad del IVA	24
6. 📊 Reglas de Deducción del IVA	24
7. 🏠 Crédito de Impuesto del IVA	26
8. 🎯 Ejemplos Prácticos	27





## B. Obligaciones Declarativas ..... 29



### I. Inicio de actividad ..... 30

1.  Registro como Trabajador Independiente ..... 30
2.  Número de Seguridad Social (NISS) ..... 31
3.  Notificaciones Electrónicas ..... 31
4.  Registro en la Seguridad Social Directa ..... 32
5.  Tarjeta Europea de Salud ..... 32



### II. Mensual ..... 33

6.  Facturas-Recibos ..... 33
7.  Pago de Contribuciones a la Seguridad Social ..... 33

### III. Trimestral ..... 34

8.  Declaración Periódica de IVA ..... 34
9.  Declaración Recapitulativa de IVA ..... 34
10.  Declaración de Segurança Social ..... 35
11.  Pagos a Cuenta ..... 35

### IV. Anual ..... 36

12.  Registro de Gastos Profesionales ..... 36
  - 12.1 Portal E-fatura ..... 36
  - 12.2 Declaración de IRS ..... 36
  - 12.3 Afectación de Inmueble a la Actividad Profesional ..... 36
13.  Declaración de IRS ..... 37

## C. Calendario ..... 38

# A. Régimen Fiscal y de Seguridad Social

☎ +351 910 482 686

✉ self-employee@stepinsideportugal.com

📷 @step\_inside\_portugal

INSIDE PORTUGAL – UNIPessoal, LDA.

NIPC: 516 292 374

stepinsideportugal.com

step inside  
**Portugal**

# I. Impuesto sobre la Renta de las Personas Físicas (IRS)

## 1. Régimen Fiscal: Simplificado u Contabilidad Organizada

Cuando un trabajador independiente en Portugal necesita decidir cómo será tributado, debe elegir entre dos regímenes fiscales: el **Régimen Simplificado** y el **Régimen de Contabilidad Organizada**. Esta decisión es crucial, ya que puede impactar directamente la carga fiscal, la simplicidad de la gestión e incluso los costos asociados a la actividad. A continuación, explicamos las principales diferencias y consideraciones para ayudar a elegir el régimen más adecuado.


### Régimen Simplificado


Este régimen es sencillo y está destinado a quienes tienen ingresos más bajos.

#### Destinatarios

Trabajadores independientes con ingresos hasta 200.000 euros.

#### VENTAJAS

**Simplicidad:** Menos burocracia y sin necesidad de contabilidad organizada. 

**Menores costos:** No es necesario contratar a un contable. 


#### Cálculo del Impuesto

Ingreso tributario calculado con base en coeficientes fijos (ej.: 75% o 35% para servicios).

#### DESVENTAJAS



**Gastos no deducibles:** No se pueden deducir gastos reales si son superiores al coeficiente.




**Limitaciones:** Menos ventajoso para quienes tienen muchos gastos. 


### Régimen de Contabilidad Organizada



Este régimen es más detallado y adecuado para quienes tienen ingresos elevados o muchos gastos.

 **Destinatarios:** Quienes tienen ingresos superiores a 200.000 euros están obligatoriamente encuadrados en este régimen. 


#### VENTAJAS

**Deducción de gastos:** Se pueden deducir todos los gastos relacionados con la actividad. 

**Ajuste más preciso:** Impuesto calculado con base en el lucro real. 

 **Cálculo del Impuesto:** Basado en la contabilidad organizada, es decir, ingresos menos gastos reales. 

#### DESVENTAJAS

**Complejidad:** Exige contabilidad organizada y más obligaciones fiscales. 

**Costos:** Necesidad de contratar a un contable, lo que aumenta los costos. 